

## Stromkennzeichnung

Stromkennzeichnung gemäß § 78 und § 79 EIWOG 2010 idF BGBl. I Nr. 5/2023 und der Stromkennzeichnungsverordnung 2022 idF BGBl. II Nr. 48/2022.

### Vollumfassende Stromkennzeichnung

Wien Energie Vertrieb GmbH & Co KG hat im Zeitraum 1.1.2022 bis 31.12.2022 auf Basis folgender Energieträger Strom an Endverbraucher geliefert.

#### Versorgermix

Energieträger	Anteil
Wasserkraft	46,01 %
Windenergie	11,81 %
feste oder flüssige Biomasse*	4,82 %
Sonnenenergie	1,85 %
Erdgas	32,53 %
sonstige erneuerbare Energieträger**	0,00 %
erneuerbare Gase***	2,98 %
Summe	100,00 %

\* und Abfall mit hohem biogenem Anteil

\*\* geothermische Energie

\*\*\* Biogas, Deponiegas, Klärgas

Die Herkunftsnachweise stammen zu 100 % aus Österreich.

Umweltauswirkungen	
CO <sub>2</sub> -Emissionen	108,00 g/kWh
radioaktiver Abfall	0,00 mg/kWh

#### Produktmix Privat & Gewerbe

Energieträger	Anteil
Wasserkraft	68,64 %
Windenergie	12,33 %
feste oder flüssige Biomasse	5,03 %
Sonnenenergie	1,93 %
erneuerbare Gase	3,08 %
sonstige erneuerbare Energieträger	0,00 %
Erdgas	8,99 %
Summe	100,00 %

Umweltauswirkungen	
CO <sub>2</sub> -Emissionen	29,84 g/kWh
radioaktiver Abfall	0,00 mg/kWh

**Produktmix 100 % erneuerbare Energie**

Energieträger	Anteil
Wasserkraft	77,59 %
Windenergie	12,33 %
feste oder flüssige Biomasse	5,03 %
Sonnenenergie	1,93 %
erneuerbare Gase	3,12 %
Summe	100,00 %

Umweltauswirkungen	
CO <sub>2</sub> -Emissionen	0,00 g/kWh
radioaktiver Abfall	0,00 mg/kWh

**Produktmix GK-Residualmix**

Energieträger	Anteil
Wasserkraft	2,63 %
Windenergie	12,32 %
Erdgas	75,00 %
feste oder flüssige Biomasse	5,03 %
Sonnenenergie	1,88 %
erneuerbare Gase	3,14 %
Summe	100,00 %

Umweltauswirkungen	
CO <sub>2</sub> -Emissionen	249,00 g/kWh
radioaktiver Abfall	0,00 mg/kWh

**Produktmix 100 % Wasser**

Energieträger	Anteil
Wasserkraft	100,00 %
Summe	100,00 %

Umweltauswirkungen	
CO <sub>2</sub> -Emissionen	0,00 g/kWh
radioaktiver Abfall	0,00 mg/kWh

### Produktmix Sonnenmix

Energieträger	Anteil
Wasserkraft	32,00 %
Windenergie	25,18 %
feste oder flüssige Biomasse	5,82 %
Sonnenenergie	36,47 %
erneuerbare Gase	0,53 %
Summe	100,00 %

Umweltauswirkungen	
CO <sub>2</sub> -Emissionen	0,00 g/kWh
radioaktiver Abfall	0,00 mg/kWh

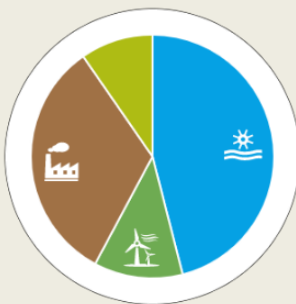
### Primäre Stromkennzeichnung

gemäß § 78 und § 79 EIWOG 2010 idF BGBl. I Nr. 5/2023 und der Stromkennzeichnungsverordnung 2022 idF BGBl. II Nr. 48/2022. Aufgrund dieser gesetzlichen Bestimmungen ist die Darstellung der Stromkennzeichnung für alle Energielieferanten einheitlich. Die Grafiken werden aus der Herkunftsnachweisdatenbank der Regulierungsbehörde generiert.

## Stromkennzeichnung

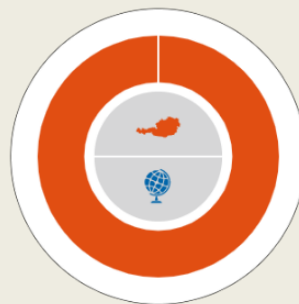
Versorgermix 01-2022 bis 12-2022 WIEN ENERGIE Vertrieb GmbH & Co KG

Technologie



46,01 % aus Wasserkraft  
 11,81 % aus Windenergie  
 32,53 % aus fossilen Energieträgern  
 9,65 % aus sonstigen erneuerbaren  
 Energieträgern

Herkunft



100 % der Nachweise kommen aus  
 Österreich

Die Darstellung der vollumfassenden Stromkennzeichnung für Ihre Energielieferung finden Sie unter:

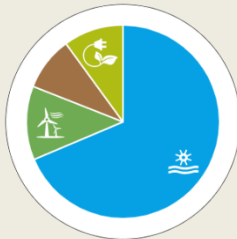
<http://dokumente.wienenergie.at/link/stromkennzeichnung/>

überprüft durch E-Control

## Produktmix

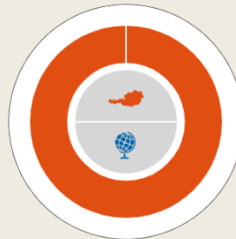
Privat und Gewerbe 01-2022 bis 12-2022 WIEN ENERGIE Vertrieb GmbH & Co KG

Technologie



68,64 % aus Wasserkraft  
12,33 % aus Windenergie  
8,99 % aus fossilen Energieträgern  
10,04 % aus sonstigen erneuerbaren Energieträgern

Herkunft



100 % der Nachweise kommen aus Österreich

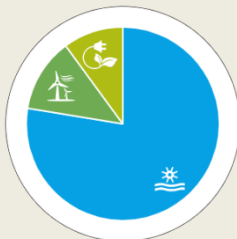
Die Darstellung der vollumfassenden Stromkennzeichnung für Ihre Energielieferung finden Sie unter:  
<http://dokumente.wienenergie.at/link/stromkennzeichnung/>

überprüft durch E-Control

## Produktmix


100 % erneuerbare Energie 01-2022 bis 12-2022 WIEN ENERGIE Vertrieb GmbH & Co KG

Technologie



77,59 % aus Wasserkraft  
12,33 % aus Windenergie  
10,08 % aus sonstigen erneuerbaren Energieträgern

Herkunft



100 % der Nachweise kommen aus Österreich

Die Darstellung der vollumfassenden Stromkennzeichnung für Ihre Energielieferung finden Sie unter:  
<http://dokumente.wienenergie.at/link/stromkennzeichnung/>

überprüft durch E-Control

## Produktmix

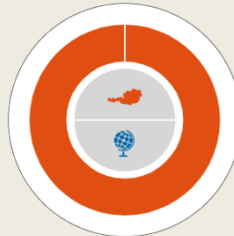
GK-Residualmix 01-2022 bis 12-2022 WIEN ENERGIE Vertrieb GmbH & Co KG

Technologie



12,32 % aus Windenergie  
75 % aus fossilen Energieträgern  
12,68 % aus sonstigen erneuerbaren  
Energieträgern

Herkunft



100 % der Nachweise kommen aus  
Österreich

Die Darstellung der vollumfassenden Stromkennzeichnung für Ihre Energielieferung finden Sie unter:  
<http://dokumente.wienenergie.at/link/stromkennzeichnung/>

überprüft durch E-Control

## Produktmix


100 % Wasser 01-2022 bis 12-2022 WIEN ENERGIE Vertrieb GmbH & Co KG

Technologie



100 % aus Wasserkraft

Herkunft



100 % der Nachweise kommen aus  
Österreich

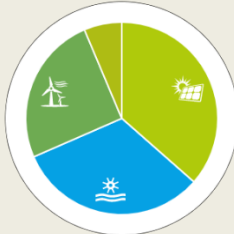
Die Darstellung der vollumfassenden Stromkennzeichnung für Ihre Energielieferung finden Sie unter:  
<http://dokumente.wienenergie.at/link/stromkennzeichnung/>

überprüft durch E-Control

## Produktmix


Sonnenmix 01-2022 bis 12-2022 WIEN ENERGIE Vertrieb GmbH & Co KG

Technologie



36,47 % aus Sonnenenergie  
32 % aus Wasserkraft  
25,18 % aus Windenergie  
6,35 % aus sonstigen erneuerbaren  
Energieträgern

Herkunft



100 % der Nachweise kommen aus  
Österreich

Die Darstellung der vollumfassenden Stromkennzeichnung für Ihre Energielieferung finden Sie unter:  
<http://dokumente.wienenergie.at/link/stromkennzeichnung/>

überprüft durch E-Control